

# Enquête Recycle-tarief

---

Van 10 juni t/m 31 juni 2021 heeft Velsen bijgaand onderzoek gedaan naar de beleving van bewoners van het recycletarief en afval scheiden. Bewoners zijn via krant, burgerpanel, HVC-app en sociale media benaderd om online een vragenlijst in te vullen. Daarin zijn vragen gesteld over het scheiden van afval en over het recycle-tarief.

Het recycletarief is een methode om afvalscheiding te verbeteren door bewoners te laten betalen voor het aanbieden van restafval. In dit document het resultaat van dat onderzoek.

## **Samenvatting**

1746 bewoners hebben de vragenlijst ingevuld.

80% van de bewoners vindt afvalscheiding belangrijk

75% van de bewoners wil graag zelf invloed hebben op hun afvalkosten

Hoewel het recycletarief bijdraagt aan afvalscheiding en het bewoners invloed geeft op hun kosten, vindt 44% de invoering van het recycletarief (onder voorwaarden) een goed idee.

Van de tegenstanders is de meerderheid (70%) vooral bang voor dumpen van afval en vervuiling van de grondstofstromen (gft en plastic) doordat anderen daar mogelijk hun restafval in gooien.

Dat beeld komt overeen met het landelijke onderzoek van IPR Normag (bijlage bij voorstel) naar het recycle-tarief: de angst vooraf is vaak groot, de praktijk achteraf is anders.

## **Hoogbouw**

Hoogbouw bewoners is gevraagd hoe zij aankijken tegen het inzamelen van GFT(E) bij hun flat/ appartement. Ruim 60% was daarover positief. De tegenstanders binnen de hoogbouw waren vooral negatief over GFT(E) inzameling omdat ze weinig ruimte hebben of omdat het zou stinken.

Hoogbouw bewoners is gevraagd hoe zij aankijken tegen het inzamelen van PBD bij hun flat/ appartement. Ruim 80% was positief, waarvan 85% dat het liefst met ondergrondse containers wil inzamelen.

Bewoners in de hoogbouw scheiden duidelijk minder GFT, maar veel hoogbouw bewoners scheiden wel plastic verpakkingsafval. Voor zowel GFT als plastic verpakkingsafval hebben de meeste bewoners in de hoogbouw geen container dicht bij huis. Plastic brengen veel bewoners kennelijk naar de supermarkt.

## **Maatwerk**

Opvallend zijn meningen over maatwerk. Veel deelnemers (84%) zijn voor van maatwerk voor medisch afval zoals incontinentiemateriaal. Veel minder deelnemers (45%) zijn voorstander van maatwerk voor minima, terwijl dat bestaand beleid is. Slechts een klein deel (31%) van de deelnemers zijn voorstander van maatwerk voor hoogbouw als die bewoners minder mogelijkheden voor afvalscheiding hebben.

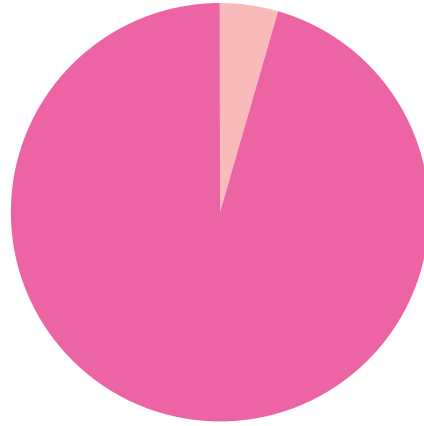
Onder hoogbouw bewoners er duidelijk een andere mening over het toepassen van maatwerk. Dat komt naar verwachting omdat veel minima wonen in hoogbouw en het betreffende maatwerk dus hen persoonlijk betreft, waarvan zij klaarblijkelijk voorstander zijn. Omgekeerd zijn bewoners die zelf geen minima zijn, of in hoogbouw wonen, kennelijk geen voorstander van maatwerk 'voor anderen'.

## **Veel gestelde vragen (opmerkingen)**

In het onderzoek was er ruimte voor het maken van opmerkingen. Daar heeft de helft van de deelnemers gebruik van gemaakt. Op basis van die opmerkingen is er een 'veel gestelde vragenlijst' (met antwoorden) opgesteld. Die 'veel gestelde vragen' worden gepubliceerd en actief onder de aandacht gebracht, zodat bewoners tijdig een beeld krijgen van de mogelijke veranderingen als de raad besluit het recycletarief in te voeren.

## Totale respons: 1746 (waarvan via Burgerpanel: 839)

Responsquote Burgerpanel (1773 = 100%): 47,3%



Observaties

**Totaal**

- Niet geantwoord
- Geweigerd
- Incompleteet
- Compleet

**1,746**

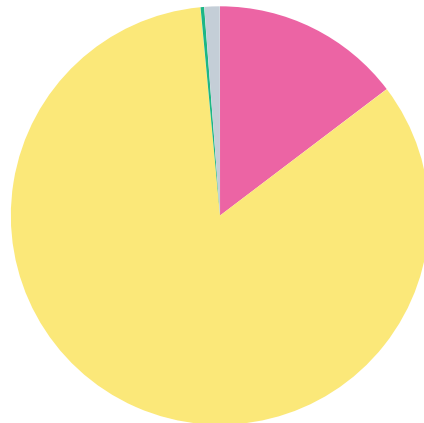
0.0%

0.0%

4.5%

95.5%

## In wat voor type woning woont u?



Observaties

**Totaal**

- hoogbouw (appartement/flat/gestapeld)
- laagbouw (rijtjeswoning/hoekwoning/vrijstaand)
- woonboot/woonwagen
- anders, namelijk ....

**1,744**

14.7%

83.8%

0.3%

1.2%

### In wat voor type woning woont u?

open antwoorden bij: anders, namelijk ....

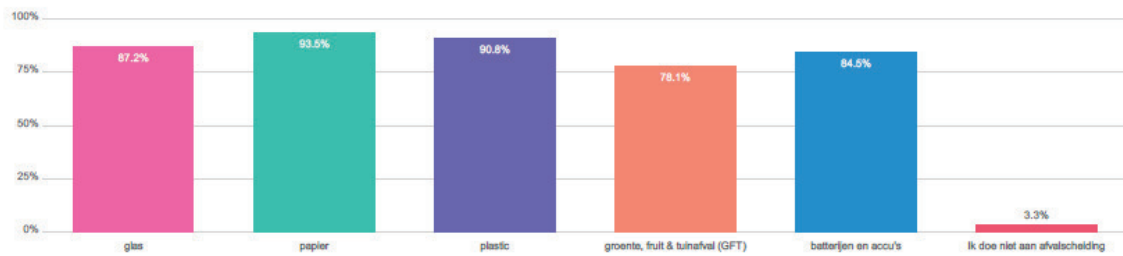


Observaties

Totaal

21

### Welke soorten afval scheidt u?



Observaties

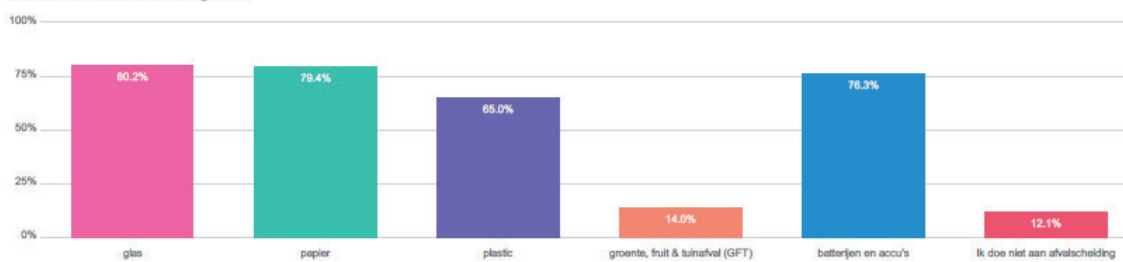
Totaal

1,741

### De afvalscheiding van **alle bewoners**

### Welke soorten afval scheidt u?

antwoorden bewoners hoogbouw



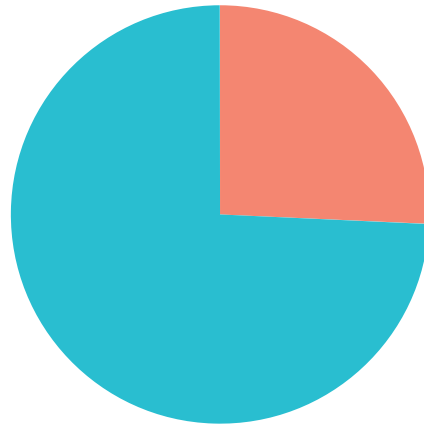
Observaties

Totaal

257

### De afvalscheiding van **hoogbouw bewoners**

## Heeft u voor restafval een eigen (grijze) rolcontainer of klike?



Observaties

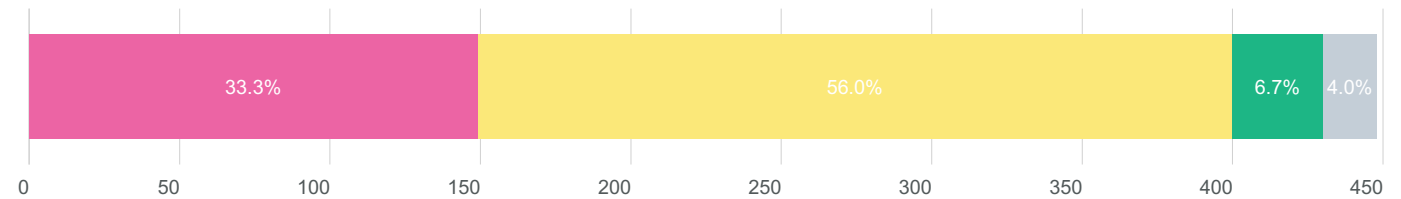
**Totaal**

**1,741**

ja	25.7%
nee	74.3%

## Hoe vaak biedt u restafval aan in uw rolcontainer of klike?

*(alleen gesteld aan respondenten met rolcontainer of klike)*

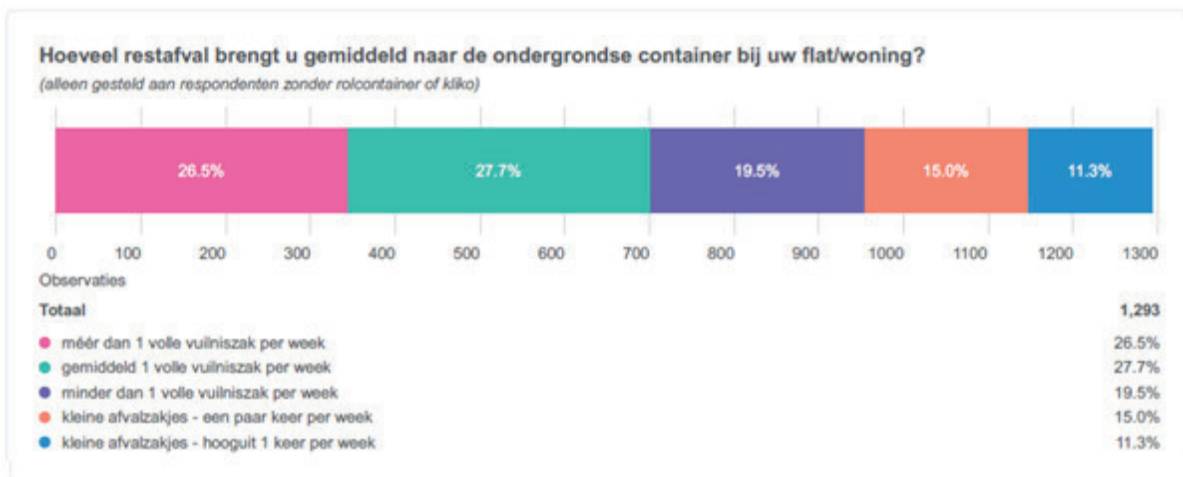


Observaties

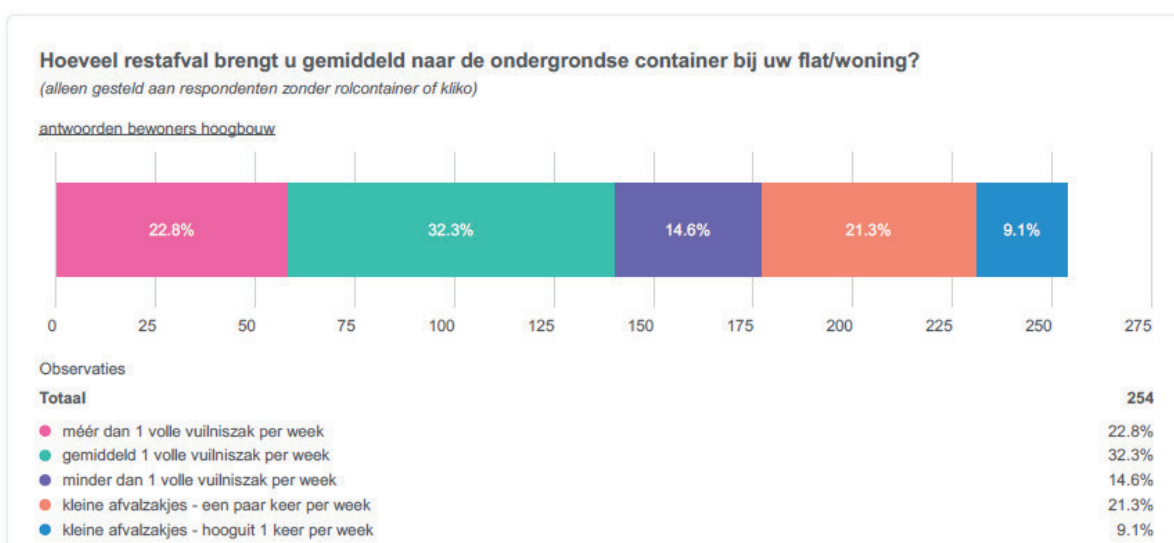
**Totaal**

**448**

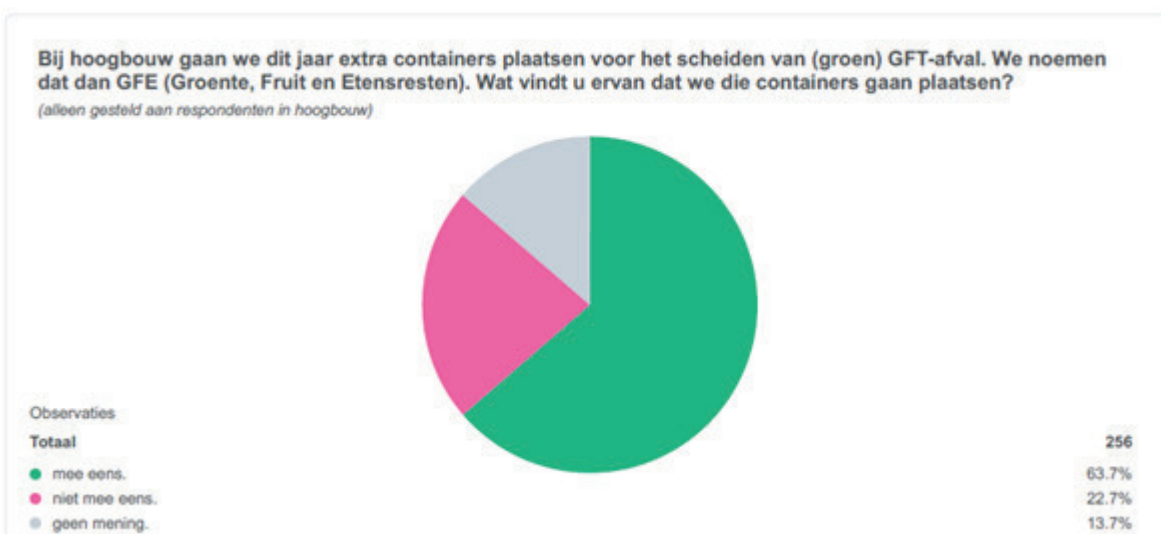
Ik zet mijn rolcontainer/klike elke 4 weken langs de weg, dan is hij vol	33.3%
Ik zet mijn rolcontainer/klike elke 4 weken langs de weg, ook al is hij niet vol	56.0%
Ik zet mijn rolcontainer/klike minder vaak dan elke 4 weken langs de weg	6.7%
Ik bied geen restafval aan in mijn rolcontainer/klike	4.0%



Het aantal keer dat **alle** bewoners een afvalzak naar de ondergrondse container brengen

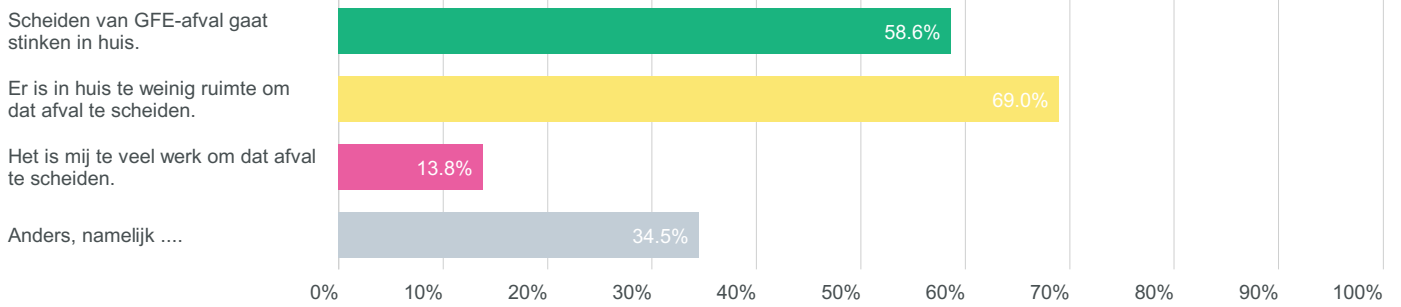


Het aantal keer dat **hoogbouw** bewoners een afvalzak naar de ondergrondse container brengen



## Waarom bent u tegen het plaatsen van extra containers voor GFE-afval?

(alleen gesteld aan respondenten in hoogbouw die extra containers voor GFE-afval niet wenselijk vinden - meerdere antwoorden mogelijk)



Observaties

**Totaal**

**58**

## Waarom bent u tegen het plaatsen van extra containers voor GFE-afval?

(alleen gesteld aan respondenten in hoogbouw die extra containers voor GFE-afval niet wenselijk vinden - meerdere antwoorden mogelijk)

open antwoorden bij: anders, namelijk ....



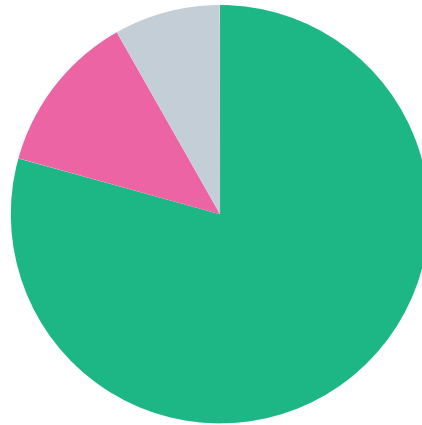
Observaties

**Totaal**

**20**

## We overwegen ook om bij bewoners in hoogbouw het plastic (apart) in te zamelen. Wat zou u daarvan vinden?

(alleen gesteld aan respondenten in hoogbouw)



Observaties

**Totaal**

**256**

● goed idee

79.3%

● geen goed idee

12.5%

● geen mening.

8.2%

## Op welke manier(en) wilt u dan dat plastic afval bij hoogbouw wordt ingezameld?

(alleen gesteld aan respondenten in hoogbouw die voorstander zijn van aparte inzameling van plastic - meerdere antwoorden mogelijk)

door extra containers voor plastic te plaatsen, dichterbij huis dan nu het geval is.

85.2%

door de bewoners hun plastic afval elke week in zakken op straat te laten zetten.

10.3%

op een andere manier, namelijk ....

10.8%

0% 10% 20% 30% 40% 50% 60% 70% 80% 90% 100%

Observaties

**Totaal**

**203**



### Op welke manier(en) wilt u dan dat plastic afval bij hoogbouw wordt ingezameld?

(alleen gesteld aan respondenten in hoogbouw die voorstander zijn van aparte inzameling van plastic bij het gebouw - meerdere antwoorden mogelijk)

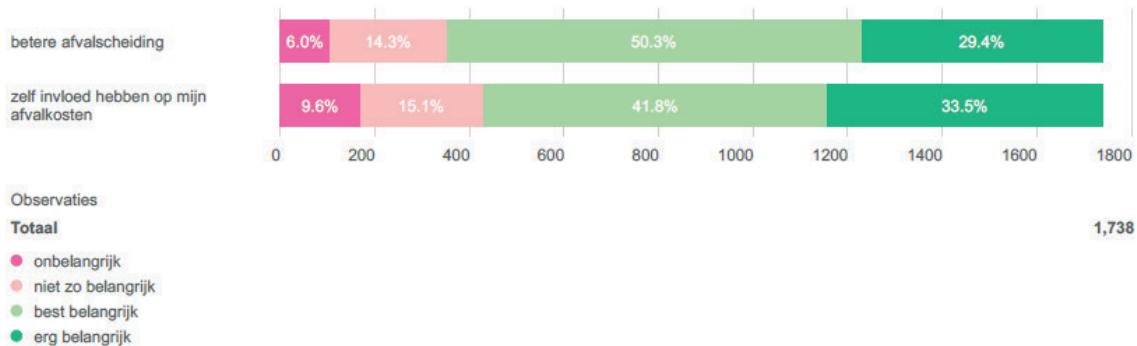
open antwoorden bij: op een andere manier, namelijk ....



Observaties  
Totaal

22

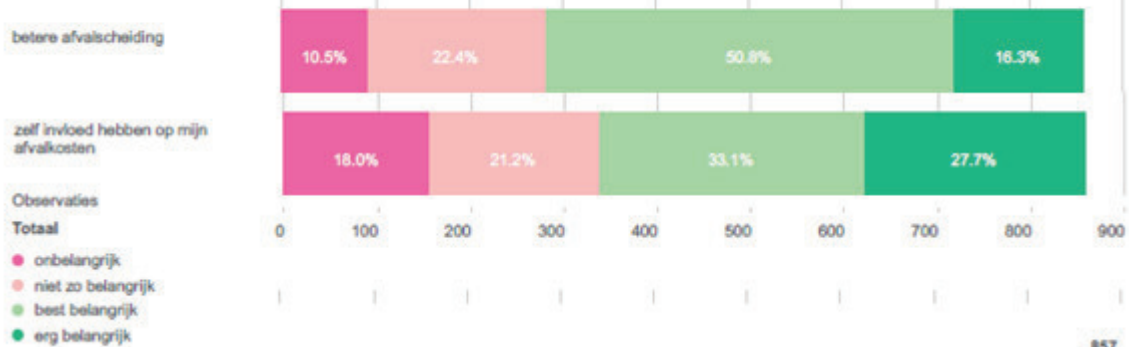
### In hoeverre zijn de volgende onderwerpen voor u belangrijk?



De mening over afvalscheiding en invloed op kosten van **alle bewoners**

### In hoeverre zijn de volgende onderwerpen voor u belangrijk?

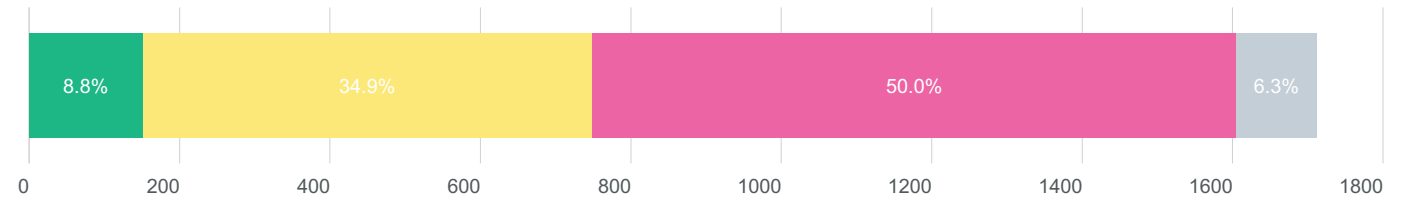
antwoorden tegenstanders recycle-tarief



De mening over afvalscheiding en invloed op kosten van bewoners die **tegen het recycletarief** zijn

Tegenstanders van het recycletarief vinden afvalscheiding en de invloed op hun kosten dus belangrijk maar minder dan het gemiddelde.

## Met wat u nu weet over het recycle-tarief: Wat vindt u ervan als de gemeente Velsen het recycle-tarief zou invoeren?



Observaties

**Totaal**

**1,712**

● uitstekend idee!

8.8%

● goed idee, maar wel onder voorwaarden (maatwerk)

34.9%

● beslist géén goed idee

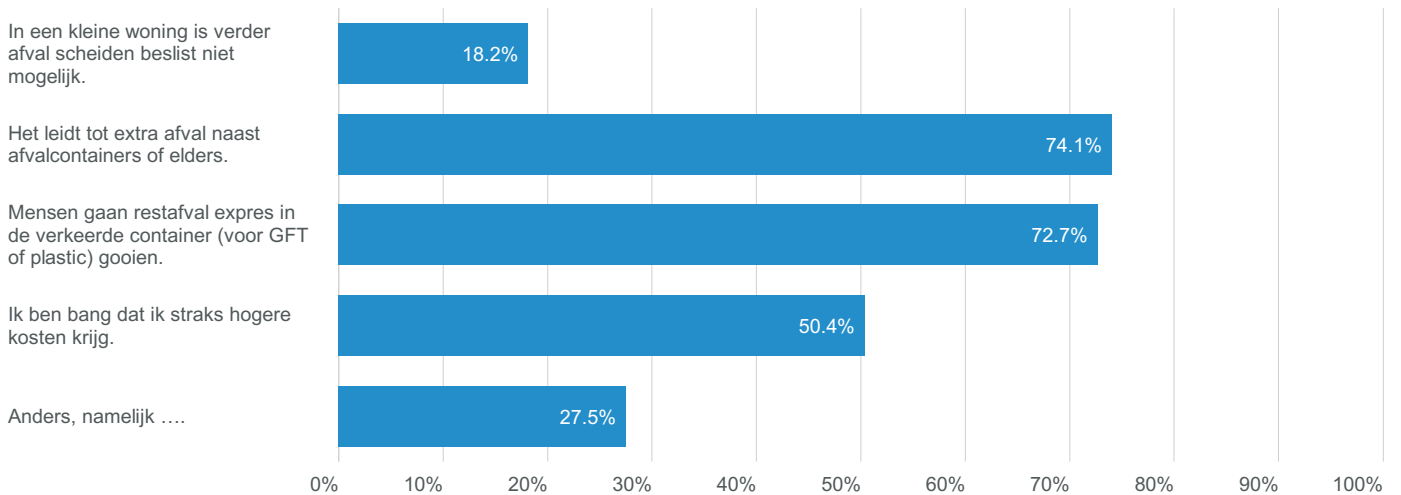
50.0%

● weet ik niet / geen mening

6.3%

## Wat zijn voor u de belangrijkste bezwaren tegen invoering van het recycle-tarief?

(alleen gesteld aan respondenten die tegen invoering van het recycle-tarief zijn - maximaal 3 antwoorden)



Observaties

**Totaal**

**853**

### Wat zijn voor u de belangrijkste bezwaren tegen invoering van het recycle-tarief?

(alleen gesteld aan respondenten die tegen invoering van het recycle-tarief zijn - maximaal 3 antwoorden)

open antwoorden bij: anders, namelijk ....



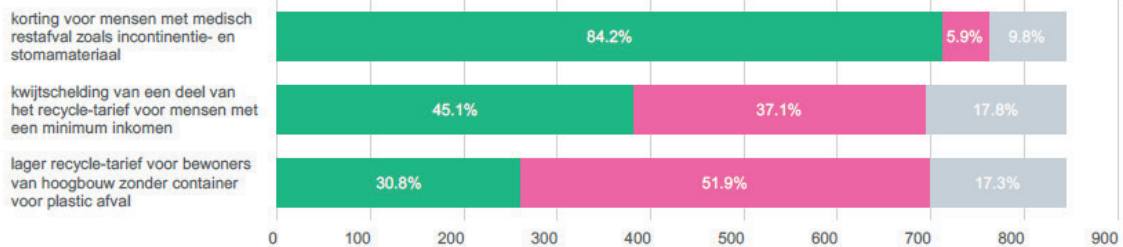
Observaties

Totaal

235

### Wat vindt u van deze maatwerkoplossingen?

(alleen gesteld aan respondenten die niet tegen invoering van het recycle-tarief zijn)



Observaties

Totaal

844

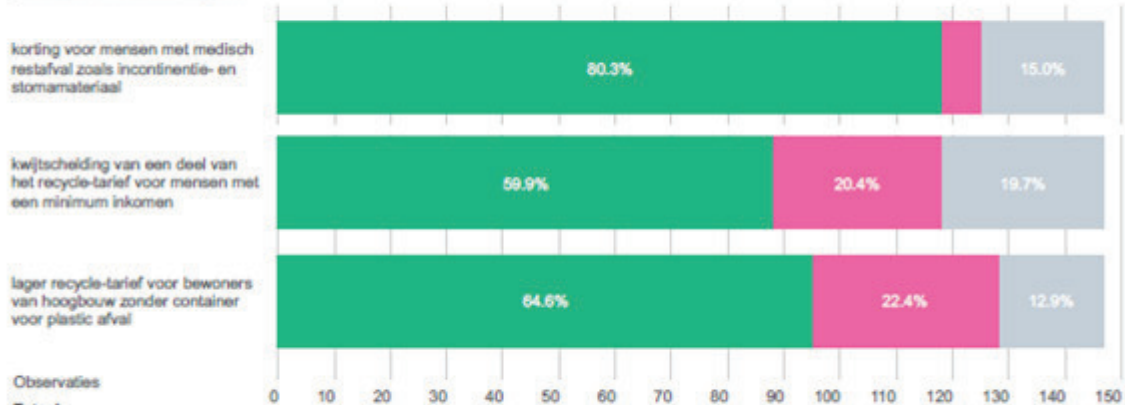
- PRIMA IDEE
- GEEN GOED IDEE
- GEEN MENING

### De mening van **alle** bewoners over maatwerk

### Wat vindt u van deze maatwerkoplossingen?

(alleen gesteld aan respondenten die niet tegen invoering van het recycle-tarief zijn)

antwoorden bewoners hoogbouw



Observaties

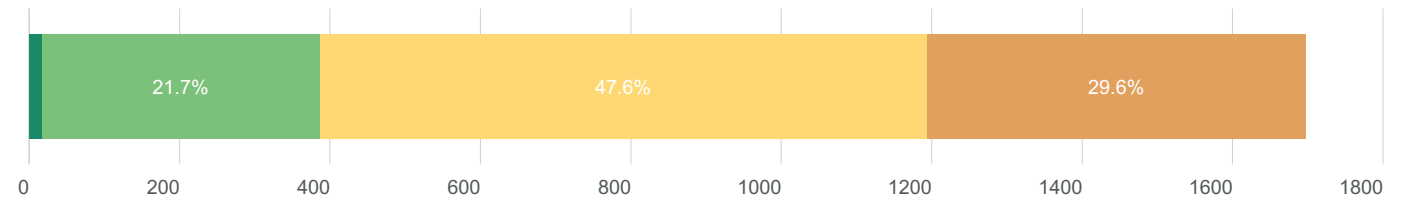
Totaal

147

- PRIMA IDEE
- GEEN GOED IDEE
- GEEN MENING

### De mening van **hoogbouw bewoners** over maatwerk

### In welke leeftijdscategorie valt u?



Observaties

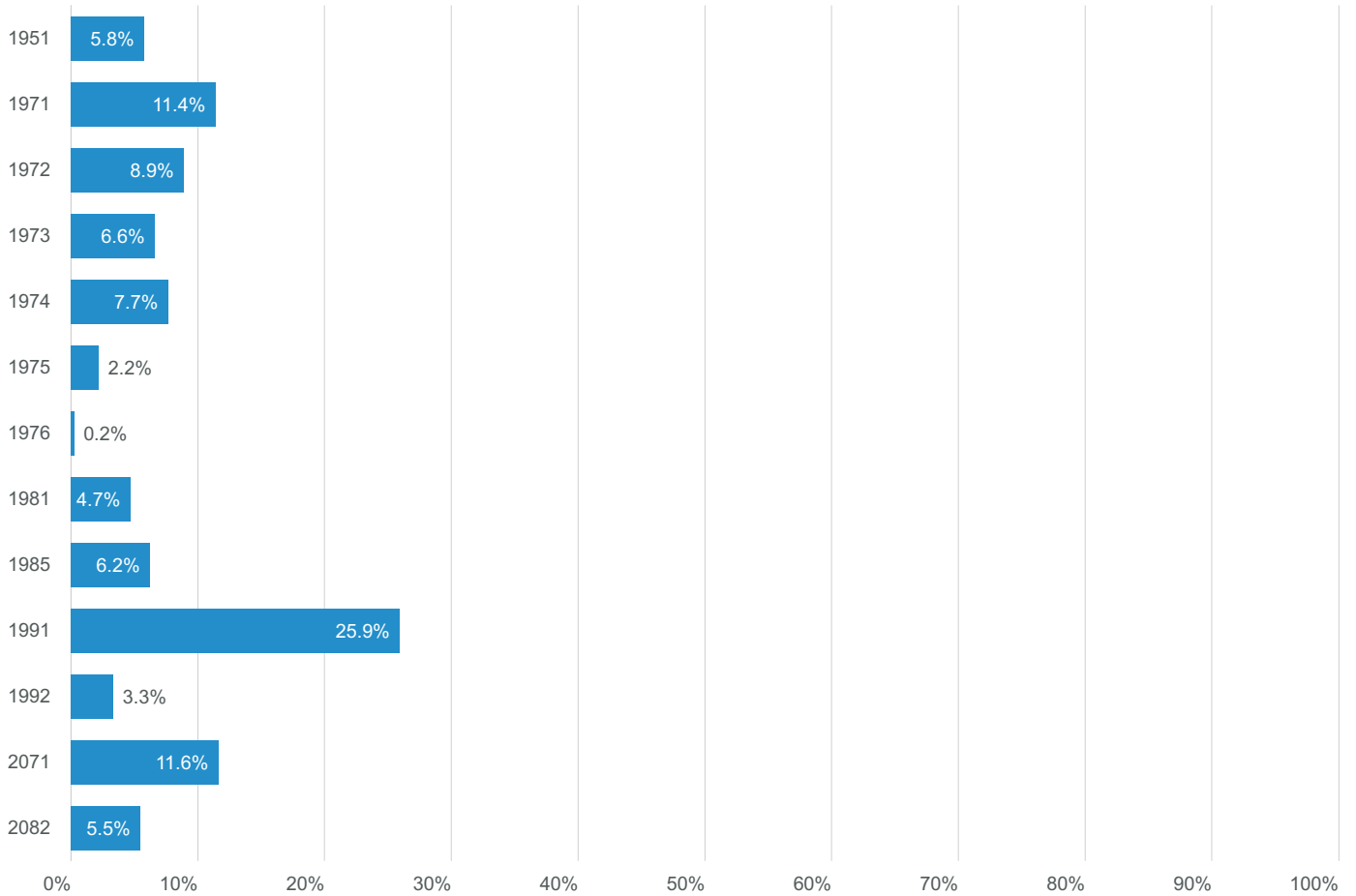
**Totaal**

**1,697**

- jonger dan 25 jaar
- 25 t/m 44 jaar
- 45 t/m 64 jaar
- 65 jaar en ouder

1.0%  
21.7%  
47.6%  
29.6%

### Wat zijn de vier cijfers van uw postcode?

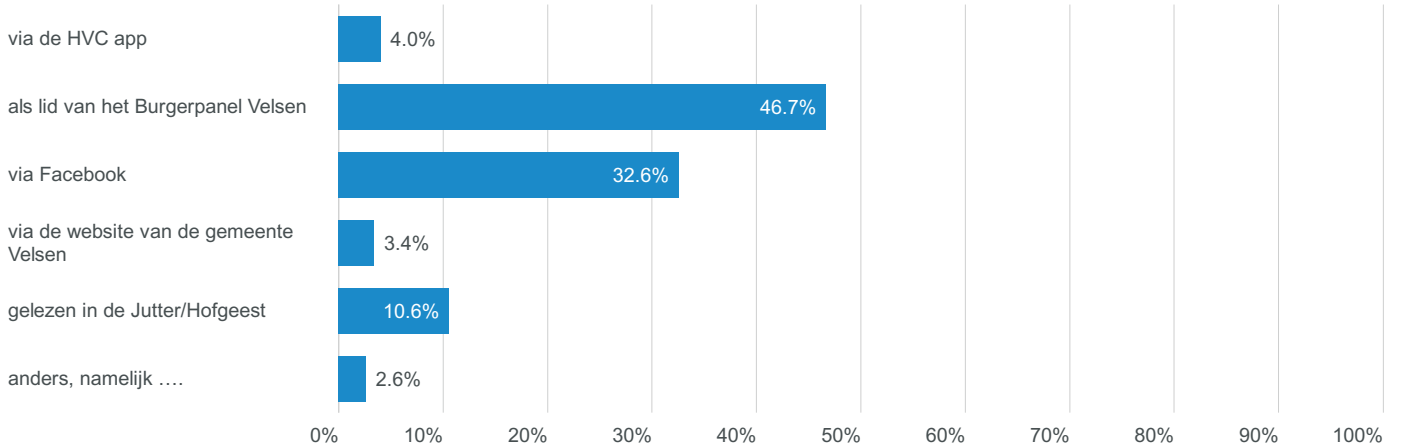


Observaties

**Totaal**

**1,685**

### Hoe heeft u deze enquête ontvangen?



Observaties

**Totaal**

**1,685**

### Heeft u opmerkingen of tips naar aanleiding van deze enquête?



Observaties

**Totaal**

**1,673**